



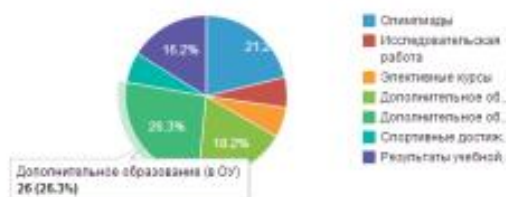
Портфолио

Портфолио - это система хранения, систематизации и оценки успехов учеников в различных областях.

Ученик имеет доступ к своему портфолио, родитель – к портфолио своих детей.
В портфолио отображается индивидуальный рейтинг ученика.

Анискин Данила: Индивидуальный рейтинг

Рейтинговый балл: 24,7
Средний балл в классе: 4,96



Результаты учебной деятельности — 4 · 16,19%

Название рубрики	Средняя оценка
1 четверти	4
Итого	4

Олимпиады — 5,2 · 21,05%

Исследовательская работа — 1,4 · 5,67%

В индивидуальном рейтинге вы увидите:

- личный рейтинговый балл,
- средний балл в классе,
- диаграмма, на которой показано, в каких сферах активен ученик,
- таблица по результатам учебной деятельности, которая заполняется автоматически из журнала успеваемости
- разделы портфолио, в которых указывается средний балл за данный вид работы и процент данного типа от общего количества типов работ, т.е. доля, отображаемая на диаграмме. Чтобы посмотреть раздел, нажмите на него.

Олимпиады — 5,2 · 21,05%						
Предмет	Учитель	Школьный тип	Окружной / Муниципальный тип	Городской / Региональный тип	Всероссийский тип	Международный тип
Алгебра	Битенкова О. Д.	1 +	3 +	1 +		
Геометрия	Битенкова О. Д.	3 +	1 +			
Химия	Морозов Н. Н.	1 +				
География	Валенко Г. В.					
Итого		10	9	2	0	0

[+ Добавить](#)

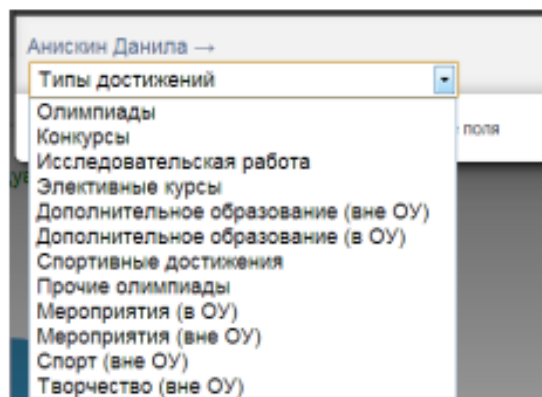
Исследовательская работа — 1,4 · 5,67%

Элективные курсы — 1,5 · 6,07%

К любому достижению есть возможность прикрепить файл любого формата.

В системе 2 глобальных типа достижений:

1. олимпиада, конкурс, исследовательская работа, спортивное достижение – в них присутствует несколько туров.
2. дополнительное образование, элективные курсы – их предлагается оценить с помощью баллов за наличие и за защиту.



Чтобы добавить достижение ученику, в его личном портфолио нажмите кнопку «Добавить», выберите тип достижения. Все эти типы, кроме дополнительного образования вне ОУ, связаны с портфолио учителя.

Далее заполните все поля, при необходимости прикрепите файл, нажмите кнопку «Сохранить».

Выбранное вами достижение будет отображаться в личном портфолио. Если это тип с турами, то в дальнейшем вы сможете указать участие в следующих турах, наведя мышку на нужную клетку. Также вы можете отредактировать информацию по туру: для этого наведите на нужную клетку мышку и нажмите на карандаш. Выберите место (1, 2 или 3), участие (y) или удалите информацию. Таким же образом можно добавлять работу в уже существующий раздел.

Работа	Научный руководитель	Школьный тур	Окружной / Муниципальный тур	Городской / Региональный тур
Человек и мир	Дадка Н. В.	2	y	
Воспеленая	Ерошкина И. С.	3		
Итого		3		0


В системе задано соответствие, что за определенный тур или наличие работы фиксируется определенный балл. В каждом столбике считается сумма баллов, набранных учеником.

Баллы значимости составляющих

Виды работ	Ученик					
	Школьный	Окружной	Городской	Российский		
Исследовательская работа						
Конкурсы						
Олимпиады						
Семинары						
Спортивные достижения						
1 место	4	7	10	13		
2 место	3	6	9	12		
3 место	2	5	8	11		
Участие	1	4	7	10		
Доп. образование в ОУ	1	2	3	4	5	
Доп. образование вне ОУ						
Элективные курсы						
Работа	1	2	3	4	5	
Защита	5	6	7	8	9	10

Ученик или родитель может добавить в портфолио достижение, после чего оно появится в списке достижений с пометкой н/п – неподтвержденное. Подтвердить добавленную информацию может учитель или классный руководитель.

Конкурсы → 0 · 0%			
Конкурс	Руководитель	Школьный тур	
Рисование	Гончарова Т. В.	1 + 4	<input type="checkbox"/>
Итого		0	

 Добавить

ВНИМАНИЕ!

Пожелания по разделам портфолио, формам участия и баллам принимаются только от администрации школы.